

Ohje

Nukkekodin lepakko 1:12

Teksti & kuvat: Kati Kainlulainen

Tarvikkeet:

ruskeaa Fimo-massaa, rautalankaa, ohutta mustaa nahkaa esim. vanhoista nahkakäsineistä tai kangasta, hammastikku, kirurginveitsi, liimaa


Ohje:

Aloita lepakon valmistaminen muovailemalla vartalo-osa ruskealla Fimo-massalla. Vartalon kokonaispituus päältä varpasiin mitattuna on n. 24 mm. Muotoile ensin ovaalin muotoinen pallo n. 8 x 12 mm keskivartaloksi. Muotoile seuraavaksi pää n. 7 x 7 mm ja liitä se keskivartalosaan. Katso kuva 1.


Ota Fimo-massasta kaksi pienen pientä palloa, litistä hiukan alustaa vasten ja kiinnitä korviksi. Muotoile sormenpäällä lepakolle kuono ja painele massaam hammastikun päällä silmät, nenä, suu...ja napa. Katso kuva 2. Paina hammastikulla painauma hännän paikalle ja myös takajalkojen paikoille. Katso kuva 4.

Tee massasta seuraavaksi jalat. Pyörittele massasta 2 kpl jalkoja. Jalat ovat n. 10 mm pitkät ja n. 3 mm paksut. Paina hammastikulla massapötkön toiseen päähän painauma, ja lovea siihen kirurginveitsellä kolme varvasta. Erottele varpaat varovasti toisistaan. Painele jalkaosa kiinni lepakon keskivartaloon tehtyihin painaumiin. Katso kuva 3. Polta massaosa uunissa 110 C- asteessa n. 20-30 minuuttia.


Tee seuraavaksi lepakolle siivet. Leikkaa mustasta ohuesta nahasta kaksi kappaletta mallin mukaisia siipiosia (kuva 5).



Kuva 1. Muovaile massasta vartalo ja pää.



Kuva 2. Asettele korvat paikoilleen.

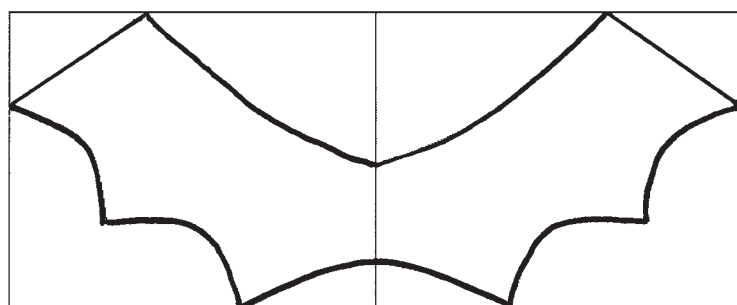


Vasemmalla kuva 3. Liitä takajalat omille paikoilleen.

Yllä kuva 4. Tee häntää varten koko hammastikulla.




Kuva 5. Leikkaa siivet kaavan mukaan ohuesta nahasta tai muusta vastaavasta kankaasta.



Lepakon siiven kaavat 1:12

kokonaispituus 55 mm

kokonaiskorkeus 22 mm



Kuva 6. Taittele rautalangasta siipien tukiosa ja käsiin pienet sormet.



Kuva 8. Liimaa toinen siipiosa päälle tukemaan rakennetta.



Kuva 7. Liimaa rautalanka siipiosaan.



Kuva 9. Liimaa uunissa kovetettu vartalo-osa siipiin kiinni.



TI-PE 12-18
LA 10-14
tervetuloa



**NUKKEKODIT,
MINIATYYRIT JA TARVIKKEET**
shopista ja verkkokaupasta

**NUKKEKOTILAUJANTAIT
REMONTTI- & RAKENNUSPÄIVÄT**
lisätiedot www.miniland.fi

KAHVILA AUKI
olemme myös facebookissa

näyttely

shop

kahvila

auto
rata

nukke
koti

lasten
juhla

**SEIMELÄNKUJA 5
VIHTI KK**

**info@miniland.fi
050 360 8688**

www . m i n i l a n d . f i